



คู่มือการใช้งาน (User manual)

ระบบฐานข้อมูลสารสนเทศเพื่อการบริหารจัดการ (Big Data)

กลุ่มส่งเสริมการศึกษาทางไกล เทคโนโลยีสารสนเทศและการสื่อสาร

สำนักงานเขตพื้นที่การศึกษาประถมศึกษาเชียงใหม่ เขต 1



1. การเข้าถึง เว็บไซต์



1.1 เข้าเว็บไซต์ ของสำนักงานเขตพื้นที่การศึกษาประถมศึกษาเขต 1 ผ่านลิ้งค์

<https://www.chiangmaiarea1.go.th/2020/>



1.2 เลือกเมนู BIG DATA ที่อยู่ทางด้านขวามือ หรือเข้าผ่านลิ้งค์

<https://dlict-chiangmai-area1.github.io/Bigdata-Cm-Area1/>

ระบบฐานข้อมูลสารสนเทศเพื่อการบริหารจัดการ (Big Data)

Big Data

-----กรุณาเลือกปีการศึกษา----- ▾

กรุณาเลือกปีการศึกษาก่อน กรุณาเลือกข้อมูล

1.2 เว็บไซต์จะนำทางมาที่หน้า เว็บไซต์แสดงข้อมูล (Big Data)

1.3

2. การใช้งาน ระบบฐานข้อมูลสารสนเทศเพื่อการบริหารจัดการ (Big Data)

ระบบฐานข้อมูลสารสนเทศเพื่อการบริหารจัดการ (Big Data)

Big Data

3

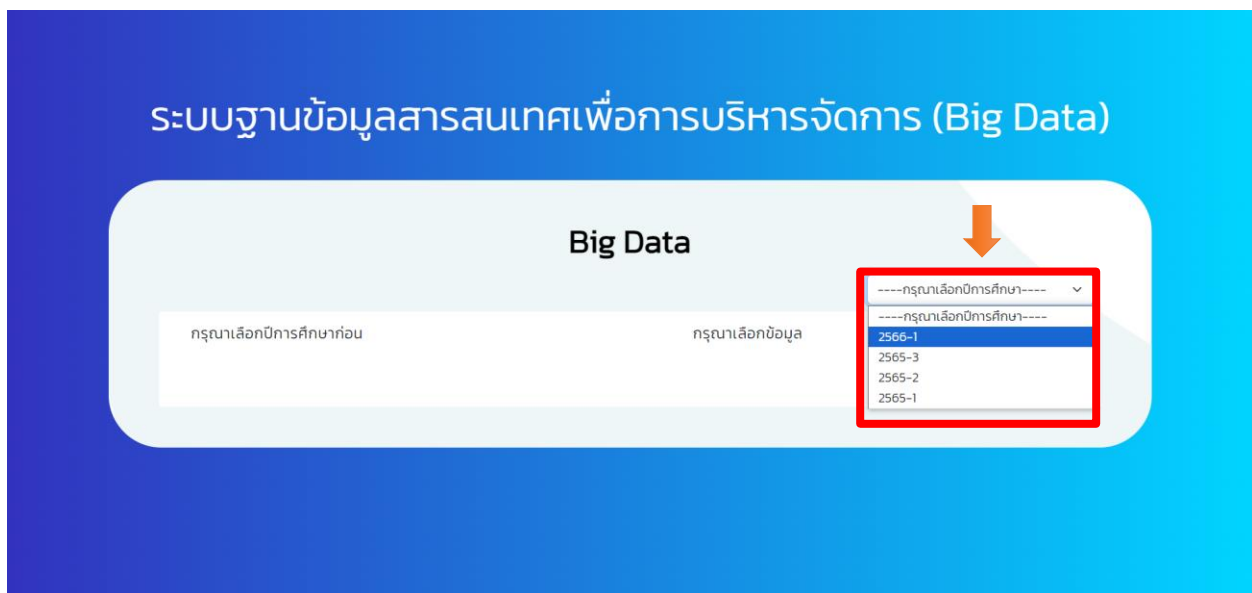
-----กรุณาเลือกปีการศึกษา----- ▾

1 2

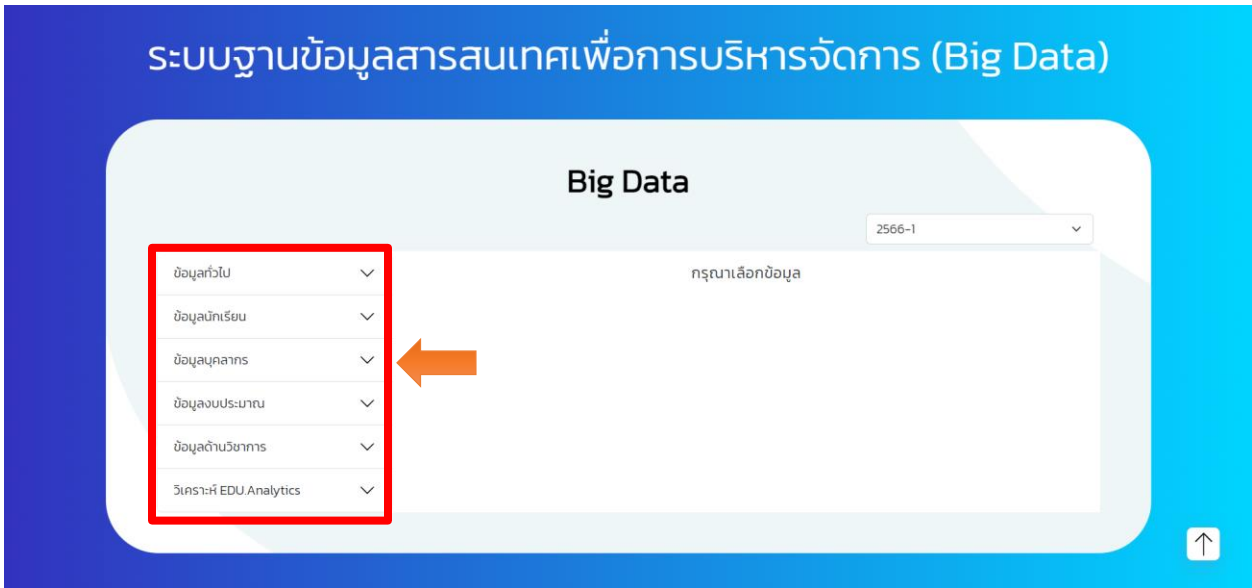
2.1 หน้าแสดง เว็บไซต์ ระบบฐานข้อมูลสารสนเทศเพื่อการบริหารจัดการ (Big Data)

ประกอบไปด้วยเมนูดังต่อไปนี้

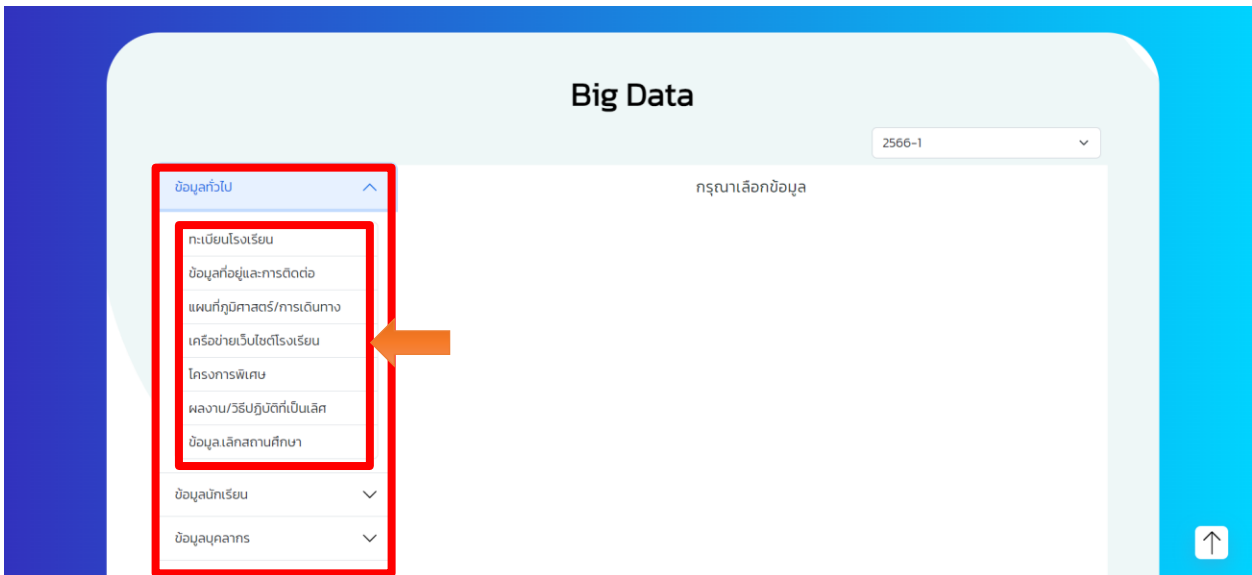
1. หน้าแสดงข้อมูลทั้งหมด
2. รายละเอียดของข้อมูล
3. เลือกปีการศึกษาของข้อมูล



2.2 เลือกปีการศึกษาข้อมูล



2.3 เลือกหมวดหมู่ของข้อมูลที่ต้องการในเมนูด้านซ้ายมือ

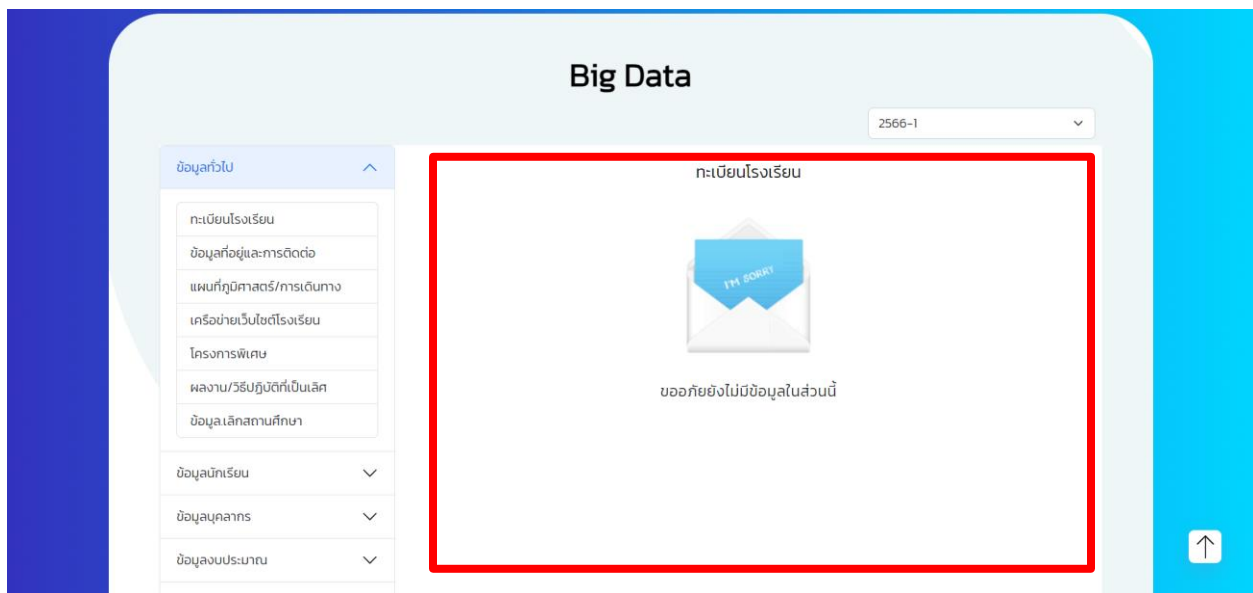


2.4 เลือกข้อมูลที่ต้องการในเมนูด้านซ้ายมือ

ระดับชั้น	ชาย	หญิง	รวม	ห้องเรียนร. : ห้องเรียน
อนุบาล 1	152	143	295	16
อนุบาล 2	654	617	1271	72
อนุบาล 3	757	738	1495	78
ระดับปฐมวัย	1563	1498	3061	166
ประถมศึกษาปีที่ 1	1645	1480	3125	131
ประถมศึกษาปีที่ 2	1576	1409	2985	126
ประถมศึกษาปีที่ 3	1486	1351	2837	122
ประถมศึกษาปีที่ 4	1479	1322	2801	121
ประถมศึกษาปีที่ 5	1566	1293	2859	121
ประถมศึกษาปีที่ 6	1320	1313	2633	114

2.5 ภาพแสดงข้อมูล

3. ในกรณีที่ไม่มีข้อมูล



3.1 ภาพแสดงในกรณีที่ไม่มีข้อมูลจะปรากฏข้อความแจ้งเตือนดังภาพ